Folha de dados do produto

Especificações



Sinalizador Ø22mm plástico para lâmpada BA9s, vermelho, ≤250V

XB7EV64P

Principal

Linha de produto	Harmony XB7
Tipo de produto ou componente	Sinalizador
Nome abreviado do dispositivo	XB7
diâmetro de montagem	22 mm
quantidade indivisível de venda	10
informações adicionais do acionamento	Com lente lisa
fonte de luz	Incandescente (lâmpada não incluída)
Apresentação do dispositivo	Produto monobloco

Complementar

altura	29 mm
largura	29 mm
profundidade	54 mm
descrição dos terminais ISO nº 1	(X1-X2)PL
Peso líquido	0,018 kg
categoria de sobretensão	Classe II conforming to IEC 60536
Montagem do dispositivo	Furo de fixação - diâmetro: 22,5 mm 22.3 +0.4/0 conforme IEC 60947-5-1
centro de fixação	>= 30 x 40 mm (painel de suporte) Metal - espessura: 1…6 mm >= 30 x 40 mm (painel de suporte) Plástico - espessura: 2…6 mm
modo de fixação	Porca de fixação abaixo do cabeçote: 2…2,4 N.m
formato do cabeçote da unidade de sinalização	Redondo
Cor da pastilha ou da lente	Vermelho
Conexões - terminais	Conectores faston , tamanho da conexão: 6,35 x 0,8 mm conforme IEC 60947-1 Conectores de etiqueta de tipo derivado , tamanho da conexão: 6,5 mm conforme IEC 60947-1 Terminais de parafuso, <= 2 x 1,5 mm² Com a extremidade do cabo conforme IEC 60947-1 Terminais de parafuso, 1 x 0,22...2 x 2,5 mm² Sem a extremidade do cabo conforme IEC 60947-1
torque de aperto	0,8…1,2 N.m conforme IEC 60947-1
formato da cabeça do parafuso	Cruzado compatível com JIS Nº 1 chave de fendas Cruzado compatível com Philips Nº 1 chave de fendas Cruzado compatível com pozidriv Nº 1 chave de fendas Com slots compatível com Plano de Ø 4 mm chave de fendas Com slots compatível com Plano de Ø 5,5 mm chave de fendas
[Ui] tensão nominal de isolação	250 V (graus de poluição 3) conforme IEC 60947-1

Isenção de responsabilidade Esta documentação não tem como objetivo substituir nem deverá ser utilizada para determinar a adequação ou confiabilidade desses produtos para aplicações específicas

[Uimp] tensão nominal suportável de impulso	6 kV IEC 60947-1
tipo de sinalização	Contínuo
Base da lâmpada	BA 9s
alimentação do bloco luminoso	Direto
Tensão nominal de alimentação [Us]	<= 250 V
código de compatibilidade	XB7

Meio ambiente

Tratamento de proteção	TH
Temperatura ambiente para armazenamento	-40…70 °C
Temperatura ambiente para funcionamento	-25…55 °C
grau de proteção IP	IP20 conforme IEC 60529 (Face traseira) IP54 conforme IEC 60529 (Face frontal)
Enclosure Type	UL type 12
Normas	IEC 60947-5-1 IEC 60947-1 JIS C8201-5-1 CSA C22.2 No 14 UL 508 JIS C8201-1
resistência à vibração	5 gn (f= 2…500 Hz) conforming to IEC 60068-2-6
resistência ao choque	50 gn (duração = 11 ms) para Aceleração de meia onda senoidal conforme IEC 60068-2-27
Compatibilidade eletromagnética	Emissão por campo perturbador Classe B conforming to IEC 55011

Unidades de embalagem

Unit Type of Package 1	PCE
numero de unidades por emb.	1
Package 1 Height	3,000 cm
Package 1 Width	3,000 cm
Package 1 Length	5,200 cm
peso da embalagem (Lbs)	17,000 g
Unit Type of Package 2	BB1
Number of Units in Package 2	10
Package 2 Height	5,000 cm
Package 2 Width	10,000 cm
Package 2 Length	15,000 cm
Package 2 Weight	174,000 g
Unit Type of Package 3	S01
Number of Units in Package 3	100
Package 3 Height	15,000 cm
Package 3 Width	15,000 cm
Package 3 Length	40,000 cm
Package 3 Weight	2,056 kg

Garantia contratual

Garantia (em meses)	18

Environmental Data

A Schneider Electric visa atingir o status Zero Líquido até 2050 por meio de parcerias na cadeia de suprimento, materiais de menor impacto e circularidade por meio da nossa campanha contínua "Use Better, Use Longer, Use Again" para prolongar a vida útil e a capacidade de reciclagem dos produtos.

Explicação dos Environmental Data >

Como avaliamos a sustentabilidade do produto >

Pegada ecológica

Pegada de carbono do ciclo de vida total	**3 kg CO2 eq.**
Pegada de carbono da fase de fabricação [A1–A3]	**0.3 kg CO2 eq.**
Pegada de carbono da fase de distribuição [A4]	**0 kg CO2 eq.**
Pegada de carbono da fase de instalação [A5]	**0 kg CO2 eq.**
Pegada de carbono da fase de utilização [B2, B3, B4, B6]	**3 kg CO2 eq.**
Pegada de carbono da fase de fim de vida [C1–C4]	**0 kg CO2 eq.**
Perfil ambiental do produto (PEP)	Perfil ambiental do produto

Use Better

Materiais e embalagem

Pacote com papelão reciclável	**Não**
Embalagens sem plástico	**Não**
Diretiva RoHS da UE	Em conformidade
Regulamento REACh	A referência não contém SVHC acima do limite

Use Again

Reembalar e refabricar

Potencial de reciclagem, em %	**15**
Perfil de circularidade	Informação sobre o fim da vida útil
Recolha de produtos	**Não**
Etiqueta REEE	**O produto deve ser descartado nos mercados da União Europeia seguindo a coleta de resíduos específica e nunca deve terminar em lixeiras**

Desenhos das dimensões

Luz piloto com terminal de parafuso

Dimensões

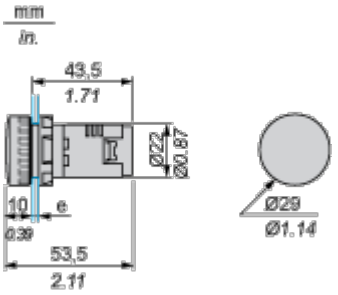

e Espessura do painel de suporte: de 1 a 6 mm/de 0,4 a 0,24 pol. (metal), de 2 a 6 mm/de 0,8 a 0,24 pol. (plástico).

Montagem e remoção

Montagem

Diâmetro dos orifícios de fixação finalizados

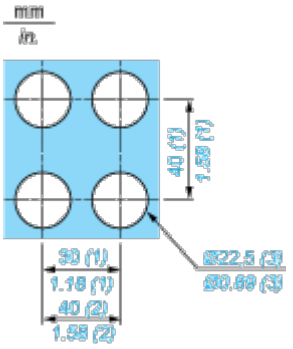

(1) Valor mínimo.

(2) 40 mm/1,58 pol. somente para botão de pressão de desligamento da emergência.

(3) Valor padrão: Ø 22,3 (0; + 0,4) mm/Ø 0,88 (0; + 0,02) pol.

Conexão do clipe Faston

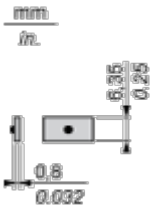

Conexão de etiqueta tipo “U”

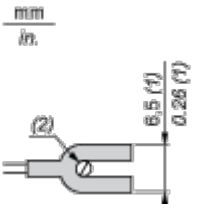

(1) 6,5 mm/0,26 pol. recomendado, 7 mm/0,28 pol. máx.

(2) Terminal do grampo com parafuso M3.

Ligações e esquema

Diagrama de fiação

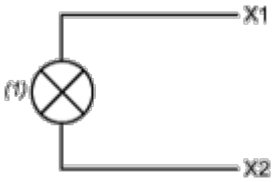

(1) lâmpada BA 9s

Image of product / Alternate images

Alternative





Folha de dados do produto

XB7EV64P





Folha de dados do produto

XB7EV64P



